












	TOTALE		SEZIONE 1	SEZIONE 2	SEZIONE 3	
COMUNE DI CASTELLI Ufficio Elettorale ELEZIONE DELLA CAMERA DEI DEPUTATI DELLA REPUBBLICA ANNO 2022 RISULTATI DELLO SPOGLIO - NON UFFICIALI -	422	ISCRITTI	maschi	78	237	107
	418		femmine	93	213	112
	840		totale	171	450	219
	289	VOTANTI	maschi	58	160	71
	248		femmine	59	126	63
	537		totale	117	286	134
	501	totale voti validi		110	263	128
	26	totale schede nulle		7	16	3
	10	totale schede bianche		0	7	3
	0	voti contestati e non assegnati		0	0	0


<b>Rita INNOCENZI</b>  Voti validi al candidato uninominale SEZ. 1 <b>28</b> SEZ. 2 <b>57</b> SEZ. 3 <b>29</b> 114 20,86%  di cui espressi al solo candidato SEZ. 1 <b>0</b> SEZ. 2 <b>2</b> SEZ. 3 <b>0</b> 2	 <b>94</b> 17,50%	Luciano D'ALFONSO	<b>26</b>	<b>45</b>	<b>23</b>
		Stefania DI PADOVA			
		Fabio RANIERI			
		Emma ZARROLI			
		Rahel SELUM			
 <b>6</b> 1,12%	Paolo FASCIANI	<b>0</b>	<b>3</b>	<b>3</b>	
	Serena SQUEO				
	Edorado RAIMONDI				
	Gianluca VACCA				
	Federica GASBARRO				
 <b>4</b> 0,74%	Vincenzo D'OTTAVIO	<b>1</b>	<b>2</b>	<b>1</b>	
	Federica DAGA				
	Carla TAIBI				
	Giordano MASINI				
	Tania PACE				
 <b>8</b> 1,49%	Roberto BALDI	<b>1</b>	<b>5</b>	<b>2</b>	


<b>Giorgia MELONI</b>  Voti validi al candidato uninominale SEZ. 1 <b>45</b> SEZ. 2 <b>144</b> SEZ. 3 <b>81</b> 270 48,98%  di cui espressi al solo candidato SEZ. 1 <b>1</b> SEZ. 2 <b>6</b> SEZ. 3 <b>0</b> 7	 <b>66</b> 12,29%	Nazario PAGANO	<b>11</b>	<b>32</b>	<b>23</b>
		Francesca PERSIA			
		Angelo Simone ANGELOSANTE			
		Consuelo DI MARTINO			
		Fabio ROSCANI			
 <b>150</b> 27,93%	Rachele SILVESTRI	<b>29</b>	<b>76</b>	<b>45</b>	
	Antonio TAVANI				
	Benedetta FASCIANI				
	Luigi D'ERAMO				
	Laura RAVETTO				
 <b>46</b> 8,57%	Antonio ZENNARO	<b>4</b>	<b>29</b>	<b>13</b>	
	Maria Rita CAROTA				
	Daniele D'ANGELO				
	Manuela FINI				
	Antonella ANTONELLI				
 <b>1</b> 0,19%	Mariastella D'ORAZIO	<b>0</b>	<b>1</b>	<b>0</b>	


<b>Stefano D'AMICO</b> SEZ. 1 <b>1</b> SEZ. 2 <b>0</b> SEZ. 3 <b>1</b> 2 0,37%	 <b>2</b> 0,37%	Stefano D'AMICO	<b>1</b>	<b>0</b>	<b>1</b>
		Edda GIUBERTI			
		Fabrizio MACCARONE			
		Rossella SORCE			


<b>Emanuela PISTOIA</b> SEZ. 1 <b>9</b> SEZ. 2 <b>15</b> SEZ. 3 <b>2</b> 26 4,84%	 <b>26</b> 4,84%	Giulio Cesare SOTTANELLI	<b>9</b>	<b>15</b>	<b>2</b>
		Roberta DELL'AGUZZO			
		Giampiero RICCARDO			
		Massimina ERASMI			


<b>Nicola STORNELLI</b> SEZ. 1 <b>4</b> SEZ. 2 <b>6</b> SEZ. 3 <b>0</b> 10 1,86%	 <b>10</b> 1,86%	Maurizio ACERBO	<b>4</b>	<b>6</b>	<b>0</b>
		Alessia MAZZAGUFO			
		Giovanni SCARSI			
		Alessandra GUERRA			

<b>Enea GIANCATERINO</b> SEZ. 1 <b>1</b> SEZ. 2 <b>0</b> SEZ. 3 <b>0</b> 1 0,19%	 <b>1</b> 0,19%	Annarita IANNETTI	<b>1</b>	<b>0</b>	<b>0</b>
		Enea GIANCATERINO			
		Sonia Lisa CHIAVAROLI			
		Francesco GELSUMINI			

<b>Arianna SALVATORE</b> SEZ. 1 <b>2</b> SEZ. 2 <b>8</b> SEZ. 3 <b>2</b> 12 2,23%	 <b>12</b> 2,23%	Giorgia GONNELLI	<b>2</b>	<b>8</b>	<b>2</b>
		Francesco TERRA			
		Damiana FIAMMENGHI			
		Domenico LIBERATI (detto Nico)			

<b>Alessandra ACCIARO</b> SEZ. 1 <b>0</b> SEZ. 2 <b>1</b> SEZ. 3 <b>0</b> 1 0,19%	 <b>1</b> 0,19%	Serena GIORGILLI	<b>0</b>	<b>1</b>	<b>0</b>
		Clementino CROSTA			
		Maria Pia PASTORE			
		Aladino ORANI			

<b>Attilio D'ANDREA</b> SEZ. 1 <b>18</b> SEZ. 2 <b>26</b> SEZ. 3 <b>9</b> 53 9,87%	 <b>53</b> 9,87%	Daniela TORTO	<b>18</b>	<b>26</b>	<b>9</b>
		Livio SARCHESE			
		Carmela GRIPPA			
		Attilio D'ANDREA			

<b>Daniela FRANCIOSI</b> SEZ. 1 <b>2</b> SEZ. 2 <b>6</b> SEZ. 3 <b>4</b> 12 2,23%	 <b>12</b> 2,23%	Giovanna CORICCIATI	<b>2</b>	<b>6</b>	<b>4</b>
		Lorenzo D'ONOFRIO			
		Paola PICCONE			
		Umberto MARIANI			